


SLOVENSKÁ JAZDECKÁ FEDERÁCIA



SKÚŠKY ZÁKLADNÉHO VÝCVIKU JAZDCA PONY

(skoky, drezúra, všestranná spôsobilosť)

platné od 25.5.2021

Slovenská jazdecká federácia (SJF) stanovuje nasledujúce podmienky k získaniu jazdeckej licencie pre pony súťaže:

K získaniu jazdeckej licencie pony jazdca je potrebné vykonať Skúšku základného výcviku pre pony jazdca (SZVJ-P) za nasledujúcich podmienok (neplatí pre voltíž, záprahy a western).

1. Za usporiadanie a organizáciu SZVJ-P zodpovedá výlučne príslušná jazdecká oblasť SJF. Členské subjekty SJF (kluby) môžu SZVJ-P organizovať len s jej oficiálnym poverením. Ak jazdecká oblasť SJF nemá právoplatne zvolené orgány (predsedníctvo oblasti, resp. predsedu) môže Predsedníctvo SJF poveriť člena SJF, z danej oblasti, ktorý bude zodpovedať za schválenie, delegovanie rozhodcov, vyúčtovanie a celkový priebeh SZVJ. SZVJ môže jazdecká oblasť SJF organizovať výlučne na svojom území a spoluorganizátorom môže byť len členský subjekt (klub) z príslušnej oblasti. Iné SZVJ-P SJF neakceptuje.
2. Uchádzač musí v danom roku dovŕšiť vek minimálne 8 a maximálne 16 rokov.
3. Uchádzač musí byť na skúšky prihlásený trénerom jazdectva alebo cvičiteľom, ktorý potvrdí absolvovanie základného výcviku uchádzača. Uchádzač priloží lekárske potvrdenie o zdravotnej spôsobilosti spolu so súhlasom zákonného zástupcu.
4. Uchádzač musí absolvovať praktickú skúšku, zloženú z nasledujúcich častí:
 - vodenie a predvádzanie pony
 - jazda na pony, spojená s absolvovaním predpísanej skladby prekážok a cvikov. Jazdu môže predčítavať poverená osoba.
5. Uchádzač musí v teoretickej skúške preukázať základné znalosti z týchto oblastí:
 - anatómia a fyziológia koňa (pony)
 - zoohygiena: kŕmenie, napájanie, ustajnenie a doprava koní (pony)
 - podkúvanie
 - úrazy, nemoci koní a základné ošetrovanie pri úrazoch koní (pony)
 - ústroj jazdca pri výcviku a na pretekoch
 - výstroj koňa (pony) v tréningu a na pretekoch
 - bezpečnosť jazdca a základy prvej pomoci
 - disciplíny jazdeckého športu a základná znalosť pravidiel Znalosti budú preverované formou písomného testu.
6. Minimálny počet uchádzačov pred stanovením termínu skúšok je 5, maximálny 20.
7. Zápisné ku skúške je 20,- EUR a je príjmom jazdeckého klubu SJF, ktorý SZVJ organizuje, poriadajúcej oblasti SJF. Účastník ďalej uhradí usporiadateľovi poplatky vo výške dohodnutej s organizátorom usporiadateľskou oblasťou SJF, ako je ustajnenie, parkovanie a iné. V prípade neúspešnej skúšky sa zápisné účastníkovi nevracia.
8. **Absolvovanie SZVJ-P je predpokladom k získaniu licencie jazdca pony, ktorá oprávňuje výlučne k štartom v súťažiach pre pony. Ak chce jazdec s licenciou pre pony súťaže štartovať v súťažiach pre „veľké kone“, musí úspešne absolvovať SZVJ.**

Opravné skúšky

1. Jazdec, ktorý neuspeje v praktickej aj teoretickej skúške, opakuje praktickú aj teoretickú skúšku najskôr o 6 mesiacov.
2. Jazdec, ktorý neuspeje v praktickej skúške, opakuje len praktickú skúšku najskôr o 3 mesiace.

3. Jazdec, ktorý neuspeje v teoretickej skúške, opakuje len teoretickú skúšku najskôr o 1 mesiac.
4. Zápisné k opravnej skúške je 20,- EUR a je príjmom poriadajúcej oblasti SJF. Účastník ďalej uhradí usporiadateľovi poplatky vo výške dohodnutej s usporiadateľskou oblasťou SJF, ako je ustajnenie, parkovanie a iné. V prípade neúspešnej skúšky sa zápisné účastníkovi nevracia.

Prerušenie skúšok

V mimoriadnom prípade môže komisia zo závažných dôvodov jazdca zo skúšky vylúčiť (nedovolí mu skúšku ukončiť).

Hodnotenie uchádzačov

1. Uchádzačov hodnotia 3 skúšajúci zo zoznamu rozhodcov SJF, ktorých nominuje príslušná oblasť SJF.
2. V praktickej časti sú hodnotení uchádzači v základných chodoch - krok, klus, cval, prevedenie kruhu, zrovnanie a zastavenie s dôrazom na sed a vplyv jazdca na koňa, rovnováhu a korektnosť pomôcok na prekážkach.
Výrok skúšajúcich je: "absolvoval" alebo "neabsolvoval" väčšinou hlasov.
3. V teoretickej skúške základných znalostí formou testu je požadovaných 25 správnych odpovedí z 46 otázok, ktoré vyberie skúšobná komisia podľa vekových dispozícií uchádzačov.
Výrok skúšajúcich je: "absolvoval" alebo "neabsolvoval" väčšinou hlasov.
4. Na záver skúšok prebehne vyhodnotenie uchádzačov. Každý uchádzač dostane protokol o "splnení" resp. "nesplnení" jednotlivých dielčích častí skúšky. Protokol o splnení všetkých častí skúšok sa stáva súčasťou žiadosti o vydanie jazdeckej licencie SJF.
5. Predseda skúšobnej komisie otvára skúšky, vykoná inštruktáž, dbá na dodržiavanie časového harmonogramu, na záver skúšky vyhodnotí a odovzdá uchádzačom protokoly o ich vykonaní. Písomný protokol o priebehu celých skúšok doručí do 7 dní príslušnej oblasti SJF a na sekretariát SJF.
6. Opustenie kolbiska (obdĺžnika), resp. trojnásobná neposlušnosť počas praktickej skúšky automaticky vylučuje z tejto časti skúšky.
7. **SJF bez riadne vyplneného a oblastnou organizáciou SJF potvrdeného protokolu nevydá licenciu SJF. Je preto v záujme uchádzačov, aby požadovali od organizátora protokol o vykonaní SZVJ-P, ktorý spĺňa všetky náležitosti.**

Smernice pre skúšky

Skúšky základného výcviku jazdca pony sa môžu konať v jazdeckých areáloch, ktoré môžu zaistiť nasledujúce podmienky:

1. Halu alebo drezúrny obdĺžnik o rozmere 20x40m, alebo 20x60m k predvedeniu praktickej skúšky.
2. Ustajnenie prihlásených koní uchádzačov o absolvovanie skúšok.
3. Dostatočný technický personál.

4. Miestnosť pre vypracovanie testov.

Pomôcky potrebné ku skúškam

1. Každý uchádzač si zaistí koňa pony pre absolvovanie praktickej skúšky. V jeden deň môžu na jednom pony absolvovať skúšku maximálne traja jazdci.
2. Uchádzač si prinesie písacie potreby.
3. Uchádzač bude mať kompletnú jazdeckú výstroj podľa článku 127 Všeobecných pravidiel SJF. Ostrohy nie sú povolené.
4. Povolené je len klasické lomené uzdenie, anglický, anglický kombinovaný a hannoverský nánosník. Pevné martingaly a prievlečné oťaže nie sú povolené.
5. Uchádzač bude počas celej skúšky označený číslom prideleným organizátorom.

Orientačný časový harmonogram skúšok

- 9,00 hod - uchádzači sa zhromaždia na prezentácii a sú im pridelené čísla
 - predseda skúšobnej komisie informuje o priebehu skúšok
- 10,00 hod - predvádzanie a vodenie koní
- 11,00 hod - jazda na pony
- 14,00 hod - písomné testy (vypracovanie v čase cca 60 minút)
- 16,00 hod - vyhodnotenie skúšok predsedom skúšobnej komisie a odovzdanie dokladov o absolvovaní skúšok

Zoznam otázok a odpovedí pre Skúšky základného výcviku jazdca pony

1. Kto organizuje jazdecký šport v SR?

Slovenská jazdecká federácia (SJF)

2. Aký je názov medzinárodnej jazdeckej federácie?

Federation Equestre Internationale (FEI)

3. Čím sa riadia jednotlivé súťaže všetkých disciplín jazdeckého športu?

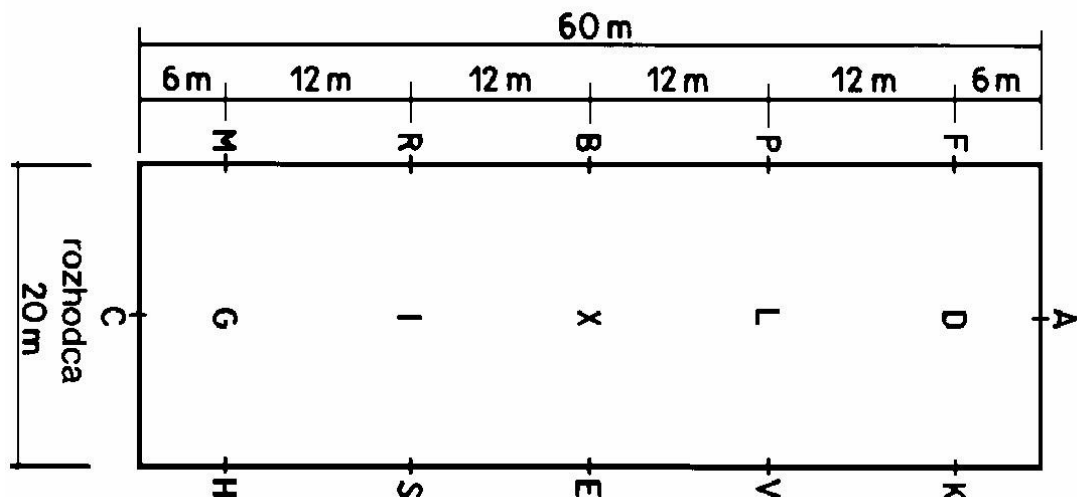
Pravidlá jazdeckého športu SJF

4. Z ktorých disciplín sa skladá súťaž všestrannej spôsobilosti (military)?

Drezúra, terénna jazda, parkúr

5. Popis drezúrneho obdĺžnika.

Rozmery 20x60 (20x40) m



6. Aký je spôsob hodnotenia v drezúrnej súťaži?

predvedenie predpísaných cvikov hodnotí 2 až 5 - členný rozhodcovský zbor 10-bodovou stupnicou

7. Aké sú základné druhy prekážok v klasických skokových súťažiach ?

Výškové, napr. kolmý skok, múr

Výškovno – šírkové, napr. dvojbradlie (oxer), trojbradlie (triplebar)

Šírkové, napr. vodná priekopa

8. Aký je význam veterinárnej kontroly na vytrvalostných súťažiach?

Zachovanie zdravia pony (koňa)

9. Aká je povolená maximálna výška pony na pretekoch a ako sa meria?

148 cm bez podkov, meriame palicovou mierou v najvyššom mieste kohútika , na rovnom mieste. Pony musí stáť s prednými nohami kolmými a vyrovnanými tak, že špičky predných kopýt sú v jednej línii. Hlava ponyho má byť v prirodzenej vztyčenej polohe.

10. V akom veku môžu pony a kone štartovať na pretekoch?

Vo veku štyroch rokov, vo westerne v troch rokoch

11. Aké sú potrebné doklady jazdca a pony (koňa) pre štart na pretekoch?

Platná licencia jazdca, pas pony (koňa) s platnými veterinárnymi vyšetreniami a vakcináciami, platná licencia pony (koňa).

12. Zásady prvej pomoci pri úraze jazdca.

Ak je postihnutý v bezvedomí - okamžite volať prvú pomoc, zaistiť dýchanie, dať ho do stabilizovanej polohy, nehýbať s ním ak to nie je vyslovene potrebné; ak je jazdec pri vedomí - podľa rozsahu zistených poranení zavolať prvú pomoc prípadne dopraviť jazdca do nemocnice

13. Čo musí obsahovať lekárnička v jazdeckom zariadení ?

Niekoľko rýchloobvázových náplastí, sťahovací obvaz, lieky tlmiace bolesť, prostriedok na dezinfekciu rán, obvazové balíčky vo veľkosti malá, stredná a veľká, 2 trojrohé šatky, sterilné obvazové štvorce 10x10 cm,

gázový obvaz, zatváracie špendlíky, leukoplast, nožnice, jednorazové rukavice, lepiaca páska, návod prvej pomoci, zoznam všetkých dôležitých telefónnych čísiel

14. Aké sú základné chody pony (koňa) ?

Krok – štvortaktný, laterálny pohyb (počujeme 4 údery nasledujúce viac-menej pravidelne za sebou), dĺžka kroku 1,10 – 1,50 m, rýchlosť 100 – 110 m/min

Klus – dvojtaktný, diagonálny pohyb, dĺžka klusového kroku 1,50 – 2,20 m, rýchlosť 210 – 240 m/min

Cval – trojtaktný chod, rozlíšený na cval vľavo alebo vpravo, dĺžka cvalového skoku je 3,60 – 3,90 m

15. Popíš nohosled koňa v základných chodoch.

Krok – 4-taktný, nohosled	4	2			
	3	1			
Klus – 2-taktný, nohosled	1	2			
	2	1			
Cval – 3-taktný, cval vľavo	3	2	cval vpravo	2	3
	2	1		1	2

Vysvetli pojem chod, ruch a akcia.

Chod - druh a rýchlosť striedania končatín

Ruch - tempo v určitom čase,

Akcia - výška a spôsob dvíhania končatín

16. Čo je to mimochod?

Označovaný aj ako pas, je to prejav výrazného laterálneho posunu končatín, napr. pravej zadnej a pravej prednej súčasne vpred

17. Popis oblasti tela koňa.

Hlava, hriva, šija, hrdlo, hrdelnicová brázda, kohútik, chrbát, bedrá, kríže, chvost, plece, ramenný kĺb, rameno, lakťový kĺb, predlaktie, zápästie, zápästie, sponka a sponkový kĺb, korunka, kopyto, prsia, rebrová krajina, hrud', podrebrie, mečová krajina, hladová jama, slabina, pupková krajina, lonová krajina, bedrový hrbol', zadnica, hrbol' stehrovej kosti, stehno, predkolenná riasa, predkolenie, predpätie, päťový kĺb, podpätie, mozolec

18. Popíš základné farby pony (koní).

Beluš je kôň, ktorý má srst' po celom tele bielu alebo prevažne bielu, pričom kožu a kopytá má tmavošedé - pigmentové. Žriebätá belušov sa ľahnu čierne alebo tmavé. Po výmene žriebäcej podsady sa stávajú tmavošedé, medzi tmavými chlpmi im začínú narastať chlpy biele - začínajú vybeľovať. Vybeľovanie srsti trvá u niektorých jedincov dlhšie, u iných kratšie.

Ryšiak je kôň s červeno-hrdzavou farbou srsti s odtieňmi od žltočervenej až po čiernu. Hriva, chvost a spodok končatín sú buď rovnakej farby ako srst', alebo sú svetlejšie až biele, prípadne tmavšie, nikdy nie čierne. Odtiene: žltý, pravý, červený ryšiak. Na hlave a končatinách majú často biele odznaky.

Hnedák má srst' červenohnedej farby rôznych odtieňov. Hriva, chvost a spodná časť končatín je čierna. Podľa intenzity sfarbenia svetlý, tmavý, pravý a čierny.

Vraník má srst' po celom tele čiernu. Koža je tmavošedá. Úplný mechanizmus sa prejavuje aj vo sfarbení kopyt. Vyskytuje sa len v odtieni vraníkov.

20. Aké sú získané odznaky pony (koní) ?

Výpaly, rany, jazvy

21. Aké sú vrodené odznaky pony (koní) ?

K **vrodeným odznakom** patria všetky odchýlky od základného sfarbenia. Ide o iné sfarbenie určitej časti tela, odznaky vzniknuté depigmentáciou na niektorej časti tela (parciálny albinizmus), zvlášť na hlave a končatinách. Ďalej sú to vrodené abnormality chrupu, tvar a poloha chlповých vírov. K odchýlkam od typického sfarbenia patrí aj prekvitnutosť a škvritosť.

22. Popíš zásady správneho kŕmenia a napájania pony (koní) (základné krmivá, spotreba vody ...).

Kone kŕmime cez deň v presne stanovený čas, denná kŕmna dávka je rozdelená: 25% ráno, 25% obed a 50% večer. Voda musí byť zdravotne nezávadná, čistá bez zápachu, najlepšie v adlibitnom množstve, v priemere počítame pre koňa s hmotnosťou 500 kg asi 40 l vody. Spotreba vody závisí od plemena, veku, pracovného zaťaženia, ročného obdobia, u kobýl od laktácie. Základne krmivá: seno lúčne, ovos, kŕmna slama, kŕmna repa, mrkva. Krmivo nesmie byť namrznuté, zaplesnené, zaparené či stuchnuté,

23. Aká je telesná teplota pony (koňa) ?

38,5 °C

24. Zásady bezpečnosti práce pri ošetrovaní pony (koní) a prístup k nim.

Predtým ako pristúpime ku koňovi musíme ho vždy **ohlásiť**, predídeme tým možnosti zľaknutia a tým novej neželanej reakcie. Ku koňovi pristupujeme vždy z ľavej strany a bez zbytočných rýchlych pohybov, ktoré by koňa mohli vystrašiť.

25. Ošetrovanie pony (koní) pred a po výcviku.

Kone sú čistené česákom, ktorým sa srst' po celom tele oblúkovými pohybmi očistí, a mäkkou kefou sa zotrie prach. Keď sa na kefe prach nahromadí, kefa sa otrie o česák, aby sa zbavila prachu. Z hygienického hľadiska je najsprávnejšie čistiť kone mimo stajne, lebo čistením sa veľmi rozvíri prach v stajni. Nozdry, okolie očí, vonkajšie pohlavné ústroje a okolie konečníka očistíme osobitnou mäkkou a čistou handrou. Kone, ktoré sú po práci spotené a znečistené, treba hneď vyčistiť. Spoteného koňa najskôr vysušíme, a to za teplého počasia jeho prevádzaním na slnku, pri nepriaznivom počasií slamenými vechťami. Po osušení ho riadne vyčistíme. Hrivu a chvost čistíme hrebeňom alebo kefou, ale opatrne, po pramienkoch, aby sme nevytrhali vlásie. Kone sa nemajú čistiť pri kŕmení, aby sa nevyrušovali.

26. Vysvetli význam podkúvania a ošetrovania kopýt.

Ošetrovanie kopýt je veľmi dôležité, pomáha k nerušenému rastu žriebät, udržuje dobrý zdravotný stav a pracovnú spôsobilosť dospelých koní. Kopytá sa znečisťujú a poškodzujú v stajni, pri práci alebo pohybovaní, kde sa často narúša ich kvalita a tvar kopytej rohoviny. Keď chceme udržať kopyto zdravé, pevné a pružné, musíme ho pravidelne čistiť, natierať a upravovať. Úprava kopýt spočíva v pravidelnej korektúre a podkúvaní v intervaloch každých 6 týždňov.

27. Aká je dĺžka žrebnosti u kobýl?

333 dní

28. V akom veku sa odstavuje žriebä od matky?

5 - 6 mesiacov

29. Aké sú zásady správneho odchovu mladých koní?

Dostatočný pohyb na pasienku
Kvalitná výživa
Dôkladné ošetrovanie

30. Aké sú zlozvyky koní?

Tkalcovanie (hodinárčenie),
Kľkanie (prehítanie vzduchu),
Hryzenie

31. Popíš uzdičku a uzdu.

Uzdička – je vhodná pre základný výcvik, športové a rekreačné jazdenie. Skladá sa z nátylníka, čelenky, dvoch lícníc, podhrdelníka, nánosníka, zubadla a oťaží,

Uzda – sa používa pri vyšších stupňoch drezúrneho jazdenia. Tvorí ju: nátylník, čelenka, lícnice, podhrdelník, nánosník, dve zubadlá (z toho jedno pákové a druhé lomené) a oťaže

32. Popíš anglické sedlo a jeho doplnky.

Jazdecké sedlo musí vyhovovať jeho športovému využitiu, tzn. musí byť prispôsobené konkrétnemu druhu jazdeckého športu. **Základné zloženie anglického sedla** - kostra sedla, predná rássocha, posedlie, zadná rássocha, sedlový vankúš, veľké stranice, malé stranice, remene na podbrušník, strmeňový zámok, strmeňový remeň, strmeň, spodné stranice, kolenná opierka, podbrušník s prackami

33. Čo je to martingal a k čomu slúži?

Je jednou z pomocných oťaží. Poznáme krúžkový a pevný martingal, v praxi sa najčastejšie využíva krúžkový. Martingal je pomôcka používaná pri koňoch, ktoré majú zlozvyk dvíhať hlavu hore, po nastavení pevného prilnutia oťaže ťahajú hubu koňa cez martingal dolu.

34. Aké poznáš pomocné oťaže a aká je ich funkcia?

Jednoduché vyvážovacie oťaže, trojuholníkové oťaže, dvojité vyvážovacie oťaže, krúžkový martingal, pevný martingal, prievlečné oťaže. **Funkcia** pomocných oťaží spočíva v uľahčení práce pri výcviku koní, používajú sa pri uvoľňovaní koňa pred prácou, ďalej pri výcviku začiatočníkov – správne pripnuté pomocné oťaže nútia koňa skloniť hlavu, krk a tým vyklenúť chrbát.

35. Akú funkciu má vonkajšia oťaž pri vedení koňa?

Vonkajšia oťaž má dôležitú funkciu pri postavení koňa k ruke a pri jeho ohnutí. Postavenie k ruke znamená, že kôň ohne hlavu do strany. U uvoľneného koňa sa hrebeň krku ľahko nakloní na tú stranu, ku ktorej ho pristavujeme. Postavenia koňa k ruke zvyšuje jeho poslušnosť na oťaž. Kôň sa dostáva z vnútorných pomôcok na vonkajšie.

36. Vymenuj a popíš funkciu ochranných pomôcok pre pony (koňa) vo výcviku a na súťaži.

Chrániče predných a zadných nôh – zabraňujú poraneniu nohy pony (koňa).

Hrudný chránič na podbrušníku - zabraňuje poraneniu hrudníka u pony (koní), ktoré si nad skokom krčením nôh narážajú kopytami do hrudníka.

37. Popíš oblečenie a výstroj jazdca pri tréningu.

Oblečenie jazdca v tréningu je závislé od jazdeckej disciplíny, ktorej sa venuje. Výstroj jazdca je: - jazdecká prilba (pri skoku), jazdecké nohavice (rajtky), jazdecké čižmy alebo kožené holenné chrániče - tzv. chapsy alebo legíny, rukavice, jazdecká vesta. Celkovo oblečenie musí byť pevné, elastické a musí umožňovať maximálny možný komfort jazdcovi pri výcviku koňa.

38. Popíš oblečenie a výstroj jazdca v súťažiach.

Parkúr – jazdecké sako, jazdecká košeľa, kravata, biele rajtky, jazdecké čižmy alebo jazdecké kožené čierne chapsy a jazdecká čierna obuv, jazdecká prilba, deti – chránič chrbtice.

Drezúra – vyššie súťaže: frak, cylinder, biele rajtky, biele rukavice, jazdecké čižmy, deti: trojbodová prilba, jazdecké čierne alebo tmavomodré sako, biele rukavice, kravata alebo viazanka, biele rajtky, jazdecké čižmy alebo jazdecké kožené čierne chapsy a jazdecká čierna obuv.

39. Popíš správny sed jazdca.

Jazdec sedí v najhlbšom mieste sedla, vyrovnaný a s uvoľnenými svalmi, hlavu má držať prirodzene, päst, koleno a špička tvoria kolmicu, zátylie, ramená, bedro a päta tvoria druhú kolmicu, päta je najnižší bod jazdca na pony (koni), strmene sú našliapnuté na najširšom mieste chodidla.

40. Vymenuj základné pomôcky, ktorými pôsobí jazdec na pony (koňa).

Sed, holeň, oťaže, bičik

41. Vymenuj základné zmeny smeru na jazdiarni:

Diagonálou zmeniť smer, oblúkom zmeniť smer, kruhy zmeniť, v kruhu zmeniť smer.

42. Popíš veľký kruh. Aký má priemer?

Veľký kruh začína a končí v strede krátkej steny jazdiarne a má priemer 20 m

43. Popíš správne vysadenie v ľahkom kluse.

Jazdec vysadá v ľahkom kluse na vonkajšiu prednú nohu ponyho (koňa), to znamená pri posune prednej vonkajšej končatiny smerom dopredu sa jazdec zdvíha panvou zo sedla.

44. Aké sú základné zásady jazdenia na jazdiarni?

Vyšší ruch má na jazdiarni prednosť, stretávajú sa ľavé ruky

45. Aké sú základné jazdecké disciplíny?

Skok, drezúra, všestranná spôsobilosť (military), vytrvalosť, voltíž, záprahy, western.

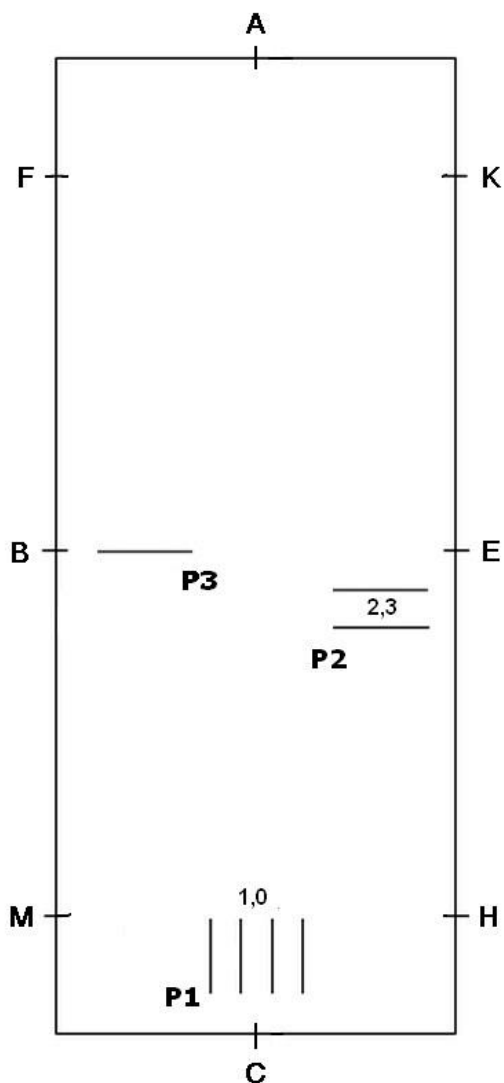
46. Základné zásady prepravy koní - dopravné prostriedky, výstroj koňa.

Ako dopravné prostriedky sa používajú špeciálne upravené nákladné autá, prípadne kamióny. Ďalej sa používajú prívesné vozíky za osobné automobily špeciálne určené na prepravu koní, ktoré sa vyrábajú pre 1 – 4 kone. Výstroj koňa na prepravu je zložený zo špeciálnych prepravných chráničov, ktoré chránia nohy koňa pred poranením počas prepravy, v prípade potreby sa používajú chrániče na chvost, používajú sa u koní, ktoré sa počas prepravy opierajú chvostom o zadnú stenu dopravného prostriedku. V prípade nepriaznivého počasia deka.

Odporúčaná literatúra

M.Halo - J.Mlynek – M.Šurda – E.Kovalčík: Jazdectvo a Dostihy Garmond
Nitra, 2001

I.Vencour: Učební texty pro školení a zkoušky cvičitelů jezdeckví
ČJF Praha, 1997



Prehliadka dvojice
Povolenie na štart zvoncom

- A** vjazd pracovným klusom
- X** stáť, pozdrav, stredným
- krokom vchod **C** na ľavú ruku
- E** pracovný klus
- K** ľahký klus
- A** veľký kruh 1x dookola
- MH** cez P1 v ľahkom sede
- FH** na diagonále zmeniť smer
- B** pracovný klus
- FB** oblúkom vpravo zmeniť smer
- M** ľahký klus
- HK** cez P2 v ľahkom sede **A**
- veľký kruh 1x dookola
- A** pracovný cval a priamo
- FM** stredný cval (stehenný sed)
- M** pracovný cval **C**
- pracovný klus **E**
- stáť 6 sekúnd
- pracovným klusom vchod
- KE** oblúkom vľavo zmeniť smer
- HM** pracovný cval
- MF** cez P3 v cvale
- F** pracovný klus
- A** zo stredu
- X** stáť pozdrav
- XCA** odchod voľným krokom

P1 4 klusové kavalety (výška 12 cm) vo vzdialenosti 1,0 m

P2 2 kavalety vo vzdialenosti 2,3 m s nájazdom z klusu (dĺžka 3 m, výška prvej 12 cm, druhej 40 cm)

P3 1 kolmá prekážka (postavená z barrier dĺžky 3 m) s nájazdom z cvalu (výška 40 cm).



Záverečný protokol o Skúškach základného výcviku jazdca - pony

Organizátor a miesto konania: dňa:

	Priezvisko	Meno	Rodné číslo	Výsledok (A/N)			podpis absolventa SZVJ, príp. zákonného zástupcu
				Prax	Teória	Spolu	
1.							
2.							
3.							
4.							
5.							
6.							
7.							
8.							
9.							
10.							
11.							
12.							
13.							
14.							
15.							

Predseda skúšobnej komisie:

2. skúšajúci:

3. skúšajúci:

Meno a priezvisko

Podpis

Potvrdenie oblastnej SJF:

Meno a priezvisko

Podpis

Svojím podpisom dávam súhlas v zmysle § 13 odst. 1., písm. f, zákona č. 18/2018 Z.z. o ochrane osobných údajov na správu, spracovanie a uchovanie osobných údajov žiadateľa, uvedených v tlačivách a protokoloch týkajúcich sa Skúšky základného výcviku jazdca v klube organizátora týchto skúšok a SLOVENSKEJ JAZDECKEJ FEDERÁCII, Junácka 2951/6, 832 80 Bratislava, IČO: 31787801, DIČ: 2021396311. Svojím podpisom vyhlasujem, že údaje uvedené na tomto tlačive sú pravdivé a že súhlasím s podmienkami skúšok uvedených v Smerniciach SLOVENSKEJ JAZDECKEJ FEDERÁCIE a bol/a som poučený/á o možnosti písomného odvolania svojho súhlasu pred uplynutím danej lehoty. Právny základ spracúvania osobných údajov je zákon č. 440/2015 Z.z. o športe a doplnení niektorých zákonov. Prevádzkovateľ prehlasuje, že pri písomnom odvolaní súhlasu budú osobné údaje zlikvidované v zákonnej lehote.



Osvedčenie o vykonaní Skúšok základného výcviku jazdca - pony

konaných v: dňa:

Meno a priezvisko :

Rodné číslo:

Adresa:

Organizovaný v členskom subjekte:

Výsledok skúšok *

Praktická časť:	Absolvoval	Neabsolvoval
Teoretická časť:	Absolvoval	Neabsolvoval

Celkový výsledok:	Absolvoval	Neabsolvoval
--------------------------	-------------------	---------------------

Predseda skúšobnej komisie:

2. skúšajúci:

3. skúšajúci:

Meno a priezvisko

Podpis

Potvrdenie oblastnej SJF:

Meno a priezvisko

Pečiatka/Podpis

Svojím podpisom dávam súhlas v zmysle § 13 odst. 1., písm. f, zákona č. 18/2018 Z.z. o ochrane osobných údajov na správu, spracovanie a uchovanie osobných údajov žiadateľa, uvedených v tlačivách a protokoloch týkajúcich sa Skúšky základného výcviku jazdca v klube organizátora týchto skúšok a SLOVENSKEJ JAZDECKEJ FEDERÁCII, Junácka 2951/6, 832 80 Bratislava, IČO: 31787801, DIČ: 2021396311. Svojím podpisom vyhlasujem, že údaje uvedené na tomto tlačive sú pravdivé a že súhlasím s podmienkami skúšok uvedených v Smerniciach SLOVENSKEJ JAZDECKEJ FEDERÁCIE a bol/a som poučený/á o možnosti písomného odvolania svojho súhlasu pred uplynutím danej lehoty.

Právny základ spracúvania osobných údajov je zákon č. 440/2015 Z.z. o športe a doplnení niektorých zákonov.

Prevádzkovateľ prehlasuje, že pri písomnom odvolaní súhlasu budú osobné údaje zlikvidované v zákonnej lehote.

Podpis absolventa skúšky (príp. zákonného zástupcu):

* Nehodiace sa preškrtnite



Prihláška na Skúšky základného výcviku jazdca - pony

Meno a priezvisko :

Rodné číslo:

Adresa:

Organizovaný v členskom subjekte:

Vyjadrenie zákonného zástupcu u uchádzača do 18 rokov

Som si vedomý/á, že jazdecký šport prináša zvýšené riziko úrazu a súhlasím s tým, aby sa môj syn/dcéra zúčastnila skúšok základného výcviku.

V dňa:

Meno a priezvisko: Podpis:

Potvrdenie lekára o zdravotnej spôsobilosti vykonávať jazdecký šport

V dňa:

Podpis a pečiatka lekára:

Potvrdenie trénera/učiteľa jazdy o spôsobilosti účasti Skúšok základného výcviku

V dňa:

Meno a priezvisko: Číslo licencie SJF:

Podpis:

Svojím podpisom dávam súhlas v zmysle § 13 odst. 1., písm. f, zákona č. 18/2018 Z.z. o ochrane osobných údajov na správu, spracovanie a uchovanie osobných údajov žiadateľa, uvedených v tlačivách a protokoloch týkajúcich sa Skúšky základného výcviku jazdca v klube organizátora týchto skúšok a SLOVENSKEJ JAZDECKEJ FEDERÁCII, Junácka 2951/6, 832 80 Bratislava, IČO: 31787801, DIČ: 2021396311. Svojím podpisom vyhlasujem, že údaje uvedené na tomto tlačive sú pravdivé a že súhlasím s podmienkami skúšok uvedených v Smerniciach SLOVENSKEJ JAZDECKEJ FEDERÁCIE a bol/a som poučený/á o možnosti písomného odvolania svojho súhlasu pred uplynutím danej lehoty.

Právny základ spracúvania osobných údajov je zákon č. 440/2015 Z.z. o športe a doplnení niektorých zákonov.

Prevádzkovateľ prehlasuje, že pri písomnom odvolaní súhlasu budú osobné údaje zlikvidované v zákonnej lehote.