


**SLOVENSKÁ JAZDECKÁ FEDERÁCIA**



**SKÚŠKY ZÁKLADNÉHO VÝCVIKU JAZDCA**

(skoky, drezúra, všestranná spôsobilosť, vytrvalosť)

platné od 23.4.2026

Slovenská jazdecká federácia (SJF) stanovuje nasledujúce podmienky k získaniu jazdeckej licencie:

K získaniu jazdeckej licencie je potrebné vykonať Skúšku základného výcviku (SZVJ) za nasledujúcich podmienok (neplatí pre voltíž, záprahy, konské pólo a reining).

1. Za usporiadanie a organizáciu SZVJ zodpovedá výlučne príslušná jazdecká oblasť SJF. Členské subjekty SJF (kluby) môžu SZVJ organizovať len s jej oficiálnym poverením. Ak jazdecká oblasť SJF nemá právoplatne zvolené orgány (predsedníctvo oblasti, resp. predsedu) môže Predsedníctvo SJF poveriť člena SJF, z danej oblasti, ktorý bude zodpovedať za schválenie, delegovanie rozhodcov, vyúčtovanie a celkový priebeh SZVJ. SZVJ môže jazdecká oblasť SJF organizovať výlučne na svojom území a spoluorganizátorom môže byť len členský subjekt (klub) z príslušnej oblasti. Iné SZVJ SJF neakceptuje.
2. Uchádzač musí v danom roku dovŕšiť vek minimálne 9 rokov.
3. Uchádzač musí byť v čase absolvovania SZVJ členom SJF.
4. Uchádzač musí byť na skúšky prihlásený trénerom jazdectva alebo cvičiteľom, ktorý potvrdí absolvovanie základného výcviku uchádzača. Uchádzač priloží lekárske potvrdenie o zdravotnej spôsobilosti spolu so súhlasom zákonného zástupcu v prípade, ak uchádzač ku dňu skúšok nedosiahol vek 18 rokov.
5. Uchádzač musí absolvovať praktickú skúšku, zloženú z nasledujúcich častí:
  - vodenie a predvádzanie koňa
  - jazda na koni, spojená s absolvovaním predpísanej skladby prekážok a cvikov. Jazda sa vykonáva spamäti.
6. Uchádzač musí v teoretickej skúške preukázať základné znalosti z týchto oblastí:
  - anatómia a fyziológia koňa
  - zoohygiena: kŕmenie, napájanie, ustajnenie a doprava koní
  - podkúvanie
  - úrazy, nemoci koní a základné ošetrovanie pri úrazoch koní
  - ústroj jazdca pri výcviku a na pretekoch
  - výstroj koňa v tréningu a na pretekoch
  - bezpečnosť jazdca a základy prvej pomoci
  - disciplíny jazdeckého športu a základná znalosť pravidiel Znalosti budú preverované formou písomného testu.
7. Minimálny počet uchádzačov pred stanovením termínu skúšok je 5, maximálny 20.
8. Zápisné ku skúške je 20,- EUR a je príjmom jazdeckého klubu SJF, ktorý SZVJ organizuje. Účastník ďalej uhradí usporiadateľovi poplatky vo výške dohodnutej s organizátorom, ako je ustajnenie, parkovanie a iné. V prípade neúspešnej skúšky sa zápisné účastníkovi nevracia.

9. Uchádzač o SZVJ musí byť členom SJF ešte pred účasťou na samotných SZVJ. Za člena ho prihlási klub, pod ktorý bude patriť. Prihlási ho na tlačive Žiadosť o registráciu členov SJF – príloha 3. Bez členstva v SJF nie je možné absolvovať SZVJ, resp. nečlenovi SJF nebude absolvovanie SZVJ zo strany SJF uznané.
10. Po zaslaní prihlášky za člena SJF vystaví faktúru na členský poplatok a po úhrade bude uchádzač zaregistrovaný za člena SJF bez jazdeckej licencie. Členské číslo, ktoré mu bude pridelené sa vpisuje do tlačív, ktoré sa týkajú SZVJ.
11. Po zaregistrovaní za člena sa uchádzač o SZVJ prihlási na samotné SZVJ na tlačive Prihláška na SZVJ, ktorá je súčasťou Smernice o SZVJ.
12. Ihneď po ukončení SZVJ sa úspešným absolventom SZVJ odovzdajú Osvedčenia, podpísané skúšajúcimi, ako doklad o úspešnom absolvovaní SZVJ. Absolventi si tieto Osvedčenia ponechávajú, neposielajú ich na SJF. Na SJF posielajú iba fotografiu v elektronickej forme mailom, pre účel vydania členského preukazu.
13. Organizátor, po ukončení skúšok, zasiela poštou na sekretariát SJF iba originál Záverečného protokolu o SZVJ.
14. Sekretariát SJF po obdržaní Záverečného protokolu všetkým úspešným absolventom prideli kvalifikáciu jazdca, ktorá ich oprávňuje zúčastňovať sa národných a medzinárodných pretekov.

## **Opravné skúšky**

1. Jazdec, ktorý neuspeje v praktickej aj teoretickej skúške, opakuje praktickú aj teoretickú skúšku najskôr o 6 mesiacov.
2. Jazdec, ktorý neuspeje v praktickej skúške, opakuje len praktickú skúšku najskôr o 3 mesiace.
3. Jazdec, ktorý neuspeje v teoretickej skúške, opakuje len teoretickú skúšku najskôr o 1 mesiac.
4. Zápisné k opravnej skúške je 20,- EUR a je príjmom poriadajúcej oblasti SJF. Účastník ďalej uhradí usporiadateľovi poplatky vo výške dohodnutej s usporiadateľskou oblasťou SJF, ako je ustajnenie, parkovanie a iné. V prípade neúspešnej skúšky sa zápisné účastníkovi nevracia.

## Prerušenie skúšok

V mimoriadnom prípade môže komisia zo závažných dôvodov jazdca zo skúšky vylúčiť (nedovolí mu skúšku ukončiť).

## Hodnotenie uchádzačov

1. Uchádzačov hodnotia 3 skúšajúci zo zoznamu rozhodcov SJF alebo aj bývalých rozhodcov nad 80 rokov, aktívnych členov SJF, ktorých nominuje príslušná oblasť SJF.

2. V praktickej časti sú hodnotení uchádzači v základných chodoch - krok, klus, cval, prevedenie kruhu, zrovnanie a zastavenie s dôrazom na sed a vplyv jazdca na koňa, rovnováhu a korektnosť pomôcok na prekážkach.

Výrok skúšajúcich je: "absolvoval" alebo "neabsolvoval" väčšinou hlasov.

3. V teoretickej skúške základných znalostí formou testu je požadovaných 25 správnych odpovedí z 30 otázok, ktoré vyberie skúšobná komisia podľa vekových dispozícií uchádzačov.

Výrok skúšajúcich je: "absolvoval" alebo "neabsolvoval" väčšinou hlasov.

4. Na záver skúšok prebehne vyhodnotenie uchádzačov. Každý uchádzač dostane protokol o "splnení" resp. "nesplnení" jednotlivých dielčích častí skúšky. Protokol o splnení všetkých častí skúšok sa stáva súčasťou žiadosti o vydanie jazdeckej licencie SJF.
5. Predseda skúšobnej komisie otvára skúšky, vykoná inštruktáž, dbá na dodržiavanie časového harmonogramu, na záver skúšky vyhodnotí a odovzdá uchádzačom protokoly o ich vykonaní. Písomný protokol o priebehu celých skúšok doručí do 7 dní príslušnej oblasti SJF a na sekretariát SJF.
6. Opustenie kolbiska (obdĺžnika), pád jazdca a/alebo koňa alebo trojnásobná neposlušnosť počas praktickej skúšky automaticky vylučuje z tejto časti skúšky.
7. **SJF bez riadne vyplneného a potvrdeného protokolu nevydá licenciu SJF. Je preto v záujme uchádzačov, aby požadovali od organizátora protokol o vykonaní SZVJ, ktorý spĺňa všetky náležitosti.**

### Smernice pre skúšky

Skúšky základného výcviku sa môžu konať v jazdeckých areáloch, ktoré môžu zaistiť nasledujúce podmienky:

1. Halu alebo drezúrny obdĺžnik o rozmere 20x60m k predvedeniu praktickej skúšky.
2. Ustajnenie prihlásených koní uchádzačov o absolvovanie skúšok.
3. Dostatočný technický personál.
4. Miestnosť pre vypracovanie testov.

### Pomôcky potrebné ku skúškam

1. Každý uchádzač si zaistí koňa (pony) pre absolvovanie praktickej skúšky. V jeden deň môžu na jednom koni absolvovať skúšku maximálne traja jazdci.
2. Uchádzač si prinesie písacie potreby.
3. Uchádzač bude mať korektnú a kompletnú jazdeckú výstroj podľa článku 127 v zmysle Všeobecných pravidiel SJF ako aj pravidiel príslušnej jazdeckej disciplíny. Ostrohy nie sú povolené.
4. Povolené je len klasické lomené uzdenie, obyčajný, hannoverský, mexický alebo írsky nánosník. Pevné martingaly a prievlečné oťaže nie sú povolené.

5. Uchádzač bude počas celej skúšky označený číslom prideleným organizátorom.

#### Orientačný časový harmonogram skúšok

9,00 hod - uchádzači sa zhromaždia na prezentácii a sú im pridelené čísla

- predseda skúšobnej komisie informuje o priebehu skúšok

10,00 hod - predvádzanie a vodenie koní

11,00 hod - jazda na koni

14,00 hod - písomné testy (vypracovanie v čase cca 60 minút)

16,00 hod - vyhodnotenie skúšok predsedom skúšobnej komisie a odovzdanie dokladov o absolvovaní skúšok

## Zoznam otázok a odpovedí pre Skúšky základného výcviku jazdca

**1. Kto organizuje jazdecký šport v SR?**

Slovenská jazdecká federácia (SJF)

**2. Aký je názov medzinárodnej jazdeckej federácie?**

Federation Equestre Internationale (FEI)

**3. Čím sa riadia jednotlivé súťaže všetkých disciplín jazdeckého športu?**

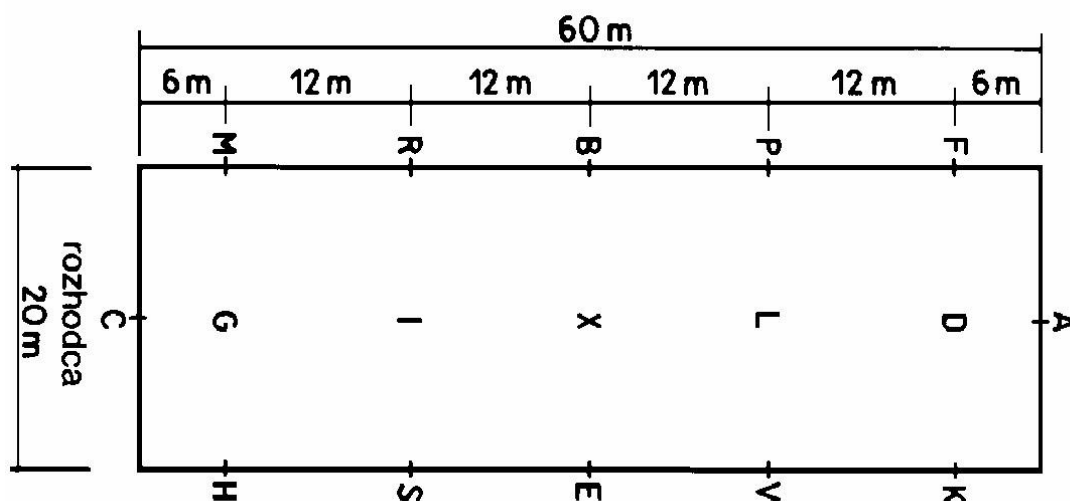
Pravidlá jazdeckého športu SJF

**4. Z ktorých disciplín sa skladá súťaž všestrannej spôsobilosti (military)?**

Drezúra, terénna jazda, parkúr

**5. Popis drezúrneho obdĺžnika.**

Rozmery 20x60 (20x40) m



**6. Aký je spôsob hodnotenia v drezúrnej súťaži?**

predvedenie predpísaných cvikov hodnotí 2 až 5 členný rozhodcovský zbor 10-bodovou stupnicou

**7. Aké sú základné výšky prekážok v klasických skokových súťažiach?**

Z–100 cm, ZL–110 cm, L–120 cm, S–130 cm, ST–140 cm, T–150 cm, TT–160 cm

**8. Aký je význam veterinárnej kontroly na vytrvalostných súťažiach?**

Zachovanie zdravia koňa

**9. Aká je maximálna dĺžka skokového a drezúrneho bičika ?**

75 cm a 120 cm

**10. V akom veku môžu kone štartovať na pretekoch?**

Vo veku štyri roky

**11. Aké sú potrebné doklady jazdca a koňa pre štart na pretekoch?**

Platná licencia jazdca, pas koňa s platnými veterinárnymi vyšetreniami a vakcináciami, platná licencia koňa

**12. Zásady prvej pomoci pri úraze jazdca.**

Ak je postihnutý v bezvedomí - okamžite volať prvú pomoc, zaistiť dýchanie, dať ho do stabilizovanej polohy, nehýbať s ním ak to nie je vyslovene potrebné; ak je jazdec pri vedomí - podľa rozsahu zistených poranení zavolať prvú pomoc prípadne dopraviť jazdca do nemocnice

**13. Čo musí obsahovať lekárnička v jazdeckom zariadení?**

Niekoľko rýchloobväzových náplastí, sťahovací obvaz, lieky tlmiace bolesti, prostriedok na dezinfekciu rán, obvazové balíčky vo veľkosti malá, stredná a veľká, 2 trojrohé šatky, sterilné obvazové štvorce 10x10 cm, gázový obvaz, zatváracie špendlíky, leukoplast, nožnice, jednorazové rukavice, lepiaca páska, návod prvej pomoci, zoznam všetkých dôležitých telefónnych čísiel

**14. Aké sú základné chody koňa?**

**Krok** – štvortaktný, laterálny pohyb (počujeme 4 údery nasledujúce viac-menej pravidelne za sebou), dĺžka kroku 1,10 – 1,50 m, rýchlosť 100 – 110 m/min

**Klus** – dvojtaktný, diagonálny pohyb, dĺžka klusového kroku 1,50 – 2,20 m, rýchlosť 210 – 240 m/min

**Cval** – trojtaktný chod, rozlíšený na cval vľavo alebo vpravo, dĺžka cvalového skoku je 3,60 – 3,90 m

**15. Popíš nohosled koňa v základných chodoch.**

<b>Krok</b> – 4-taktný, nohosled	4	2			
	3	1			
<b>Klus</b> – 2-taktný, nohosled	1	2			
	2	1			
<b>Cval</b> – 3-taktný, cval vľavo	3	2	cval vpravo	2	3
	2	1		1	2

**Vysvetli pojem chod, ruch a akcia.**

**Chod** - druh a rýchlosť striedania končatín,

**Ruch** - tempo v určitom čase,

**Akcia** - výška a spôsob dvíhania končatín

**16. Čo je to mimochod?**

Označovaný aj ako pas, je to prejav výrazného laterálneho posunu končatín, napr. pravej zadnej a pravej prednej súčasne vpred

**17. Popis oblasti tela koňa.**

Hlava, hriva, šija, hrdlo, hrdelníková brázda, kohútik, chrbát, bedrá, križe, chvost, plece, ramenný kĺb, rameno, lakťový kĺb, predlaktie, zápästie, záprstie, sponka a sponkový kĺb, korunka, kopyto, prsia, rebrová krajina, hrud', podrebrie, mečová krajina, hladová jama, slabina, pupková krajina, lonová krajina, bedrový hrboľ, zadnica, hrboľ stehrovej kosti, stehno, predkolenná riasa, predkolenie, predpätie, päťový kĺb, podpätie, mozolec

**18. Popíš základné farby koní.**

**Beluš** je kôň, ktorý má srst' po celom tele bielu alebo prevažne bielu, pričom kožu a kopytá má tmavošedé - pigmentové. Žriebätá belušov sa ľahnu čierne alebo tmavé. Po výmene žriebäcej podsady sa stávajú tmavošedé, medzi tmavými chlpmi im začínú narastať chlpy biele - začínajú vybeľovať. Vybeľovanie srsti trvá u niektorých jedincov dlhšie, u iných kratšie.

**Ryšiak** je kôň s červeno-hrdzavou farbou srsti s odtieňmi od žltočervenej až po čiernu. Hriva, chvost a spodok končatín sú buď rovnakej farby ako srst', alebo sú svetlejšie až biele, prípadne tmavšie, nikdy nie čierne. Odtiene: žltý, pravý, červený ryšiak. Na hlave a končatinách majú často biele odznaky.

**Hnedák** má srst' červenohnedej farby rôznych odtieňov. Hriva, chvost a spodná časť končatín je čierna. Podľa intenzity sfarbenia svetlý, tmavý, pravý a čierny.

**Vraník** má srst' po celom tele čiernu. Koža je tmavošedá. Úplný mechanizmus sa prejavuje aj vo sfarbení kopyt. Vyskytuje sa len v odtieni vraníkov.

**20. Aké sú získané odznaky koní?**

Výpaly, rany, jazvy

**21. Aké sú vrodené odznaky koní?**

K **vrodeným odznakom** patria všetky odchýlky od základného sfarbenia. Ide o iné sfarbenie určitej časti tela, odznaky vzniknuté depigmentáciou na niektorej časti tela (parciálny albinizmus), zvlášť na hlave a končatinách. Ďalej sú to vrodené abnormality chrupu, tvar a poloha chlповých vírov. K odchýlkam od typického sfarbenia patrí aj prekvitnutosť a škvritnosť.

**22. Popíš zásady správneho krmenia a napájania koní (základné krmivá, spotreba vody ...).**

Kone krmíme cez deň v presne stanovený čas, denná krmná dávka je rozdelená: 25% ráno, 25% obed a 50% večer. Voda musí byť zdravotne nezávadná, čistá bez zápachu, najlepšie v

adlibitnom množstve, v priemere počítame pre koňa s hmotnosťou 500 kg asi 40 l vody. Spotreba vody závisí od plemena, veku, pracovného zaťaženia, ročného obdobia, u kobýl od laktácie. Základne krmivá: seno lúčne, ovos, krmna slama, krmna repa, mrkva. Krmivo nesmie byť namrznuté, zaplesnené, zaparené či stuchnuté,

**23. Aká je telesná teplota koňa?**

38,5 °C

**24. Zásady bezpečnosti práce pri ošetrovaní koní a prístup ku koňom.**

Predtým ako pristúpime ku koňovi musíme ho vždy **ohlásiť**, predídeme tým možnosti zľaknutia a tým možnej neželanej reakcie. Ku koňovi pristupujeme vždy z ľavej strany a bez zbytočných rýchlych pohybov, ktoré by koňa mohli vystrašiť.

**25. Ošetrovanie koní pred a po výcviku.**

Kone sú čistené česákom, ktorým sa srst' po celom tele oblúkovými pohybmi očistí, a mäkkou kefou sa zotrie prach. Keď sa na kefe prach nahromadí, kefa sa otrie o česák, aby sa zbavila prachu. Z hygienického hľadiska je najsprávnejšie čistiť kone mimo stajne, lebo čistením sa veľmi rozvíri prach v stajni. Nozdry, okolie očí, vonkajšie pohlavné ústroje a okolie konečníka očistíme osobitnou mäkkou a čistou handrou. Kone, ktoré sú po práci spotené a znečistené, treba hneď vyčistiť. Spoteného koňa najskôr vysušíme, a to za teplého počasia jeho prevádzaním na slnku, pri nepriaznivom počasí slamenými vechťami. Po osušení ho riadne vyčistíme. Hrivu a chvost čistíme hrebeňom alebo kefou, ale opatrne, po pramienkoch, aby sme nevytáhali vlásie. Kone sa nemajú čistiť pri kŕmení, aby sa nevyrušovali.

**26. Vysvetli význam podkúvania a ošetrovania kopýt.**

Ošetrovanie kopýt je veľmi dôležité, pomáha k nerušenému rastu žriebät, udržuje dobrý zdravotný stav a pracovnú spôsobilosť dospelých koní. Kopytá sa znečisťujú a poškodzujú v stajni, pri práci alebo pohybovaní, kde sa často narúša ich kvalita a tvar kopytnej rohoviny. Keď chceme udržať kopyto zdravé, pevné a pružné, musíme ho pravidelne čistiť, natierať a upravovať. Úprava kopýt spočíva v pravidelnej korektúre a podkúvaní v intervaloch každých 6 týždňov.

**27. Aká je dĺžka žrebnosti u kobýl?**

333 dní

**28. V akom veku sa odstavuje žriebä od matky?**

5 - 6 mesiacov

**29. Aké sú zásady správneho odchovu mladých koní?**

Dostatočný pohyb na pasienku  
Kvalitná výživa  
Dôkladné ošetrovanie

**30. Aké sú zlozvyky koní?**

Tkalcovanie (hodinárčenie),

Kľkanie (prehĺtanie vzduchu),  
Hryzenie

**31. Popíš uzdičku a uzdu.**

**Uzdička** – je vhodná pre základný výcvik, športové a rekreačné jazdenie. Skladá sa z nátylníka, členky, dvoch lícníc, podhrdelníka, nánosníka, zubadla a oťaží,

**Uzda** – sa používa pri vyšších stupňoch drezúrneho jazdenia. Tvorí ju: nátylník, členka, lícnice, podhrdelník, nánosník, dve zubadlá (z toho jedno pákové a druhé lomené) a oťaže

**32. Popíš anglické sedlo a jeho doplnky.**

Jazdecké sedlo musí vyhovovať jeho športovému využitiu, tzn. musí byť prispôsobené konkrétnemu

druhu jazdeckého športu. **Základné zloženie anglického sedla** - kostra sedla, predná rázsocha, posedlie, zadná rázsocha, sedlový vankúš, veľké stranice, malé stranice, remene na podbrušník, strmeňový zámok, strmeňový remeň, strmeň, spodné stranice, kolenná opierka, podbrušník s prackami

**33. Čo je to martingal a k čomu slúži ?**

**Je jednou z pomocných oťaží.** Poznáme krúžkový a pevný martingal, v praxi sa najčastejšie využíva krúžkový. Martingal je pomôcka používaná pri koňoch, ktoré majú zlozvyk dvíhať hlavu hore, po nastavení pevného príľnutia oťaže ťahajú hubu koňa cez martingal dolu.

**34. Aké poznáš pomocné oťaže a aká je ich funkcia ?**

Jednoduché vyvážovacie oťaže, trojuholníkové oťaže, dvojité vyvážovacie oťaže, krúžkový martingal, pevný martingal, prievlečné oťaže. **Funkcia** pomocných oťaží spočíva v uľahčení práce pri výcviku koní, používajú sa pri uvoľňovaní koňa pred prácou, ďalej pri výcviku začiatočníkov – správne pripnuté pomocné oťaže nútia koňa skloniť hlavu, krk a tým vyklenúť chrbát.

**35. Akú funkciu má vonkajšia oťaž pri vedení koňa ?**

Vonkajšia oťaž má dôležitú funkciu pri postavení koňa k ruke a pri jeho ohnutí. Postavenie k ruke znamená, že kôň ohne hlavu do strany. U uvoľneného koňa sa hrebeň krku ľahko nakloní na tú stranu, ku ktorej ho pristavujeme. Postavenie koňa k ruke zvyšuje jeho poslušnosť na oťaž. Kôň sa dostáva z vnútorných pomôcok na vonkajšie.

**36. Vymenuj a popíš funkciu ochranných pomôcok pre koňa.**

**Chrániče predných a zadných nôh** – zabraňujú poraneniu nohy koňa.

**Hrudný chránič na podbrušníku** - zabraňuje poraneniu hrudníka u koní ktoré si nad skokom krčením nôh narážajú kopytami do hrudníka.

**37. Popíš oblečenie a výstroj jazdca pri tréningu.**

Oblečenie jazdca v tréningu je závislé od jazdeckej disciplíny, ktorej sa venuje. Výstroj jazdca je: - jazdecká prilba (pri skoku), jazdecké nohavice (rajtky), jazdecké čižmy alebo

kožené holenné chrániče - tzv. chapsy alebo legíny, rukavice, jazdecká vesta. Celkovo oblečenie musí byť pevné, elastické a musí umožňovať maximálny možný komfort jazdcovi pri výcviku koňa.

### 38. Popíš oblečenie a výstroj jazdca v súťažiach.

**Parkúr** – jazdecké sako, jazdecká košeľa, kravata, biele rajtky, jazdecké čižmy (najčastejšie čierne), jazdecká helma prilba,

**Drezúra** – frak, jazdecká helma prilba, biele rajtky, biele rukavice, jazdecké čižmy,

### 39. Popíš správny sed jazdca.

Jazdec sedí v najhlbšom mieste sedla, vyrovnaný a s uvoľnenými svalmi, hlavu má držať prirodzene, päst, koleno a špička tvoria kolmicu, zátylie, ramená, bedro a päta tvoria druhú kolmicu, päta je najnižší bod jazdca na koni, strmene sú našliapnuté na najširšom mieste chodidla.

### 40. Vymenuj základné pomôcky, ktorými pôsobí jazdec na koňa.

Sed, holeň, oťaže, bičik

### 41. Vysvetli pojem „Polovičná zádrž“ a „Celá zádrž“.

**Polovičná zádrž** je súhra všetkých pomôcok, umožňujúcich kontrolované jazdenie. Dáva sa krátkym, zvýšeným zovretím koňa medzi pomôckami sedu, holeňami a oťažami, po ktorých nasleduje povoľujúca pomôcka. Zosilneným pobádaním pri polovičnej zádrži dostane kôň silnejší impulz dopredu. Tým začne viac pristupovať do ruky. Dobre prijazdený kôň si pritom akoby sám berie pomôcku oťaže a primerane priestupne vykračuje pod ťažisko. Polovičné zádrže sa používajú aby sme:

- urobili prechod z jedného chodu do druhého,
- skrátili alebo regulovali krok koňa v jednom chode,
- upozornili koňa na nový cvik alebo úlohu,
- zlepšili alebo udržali zhromáždenie a držanie tela koňa pri pohybe.

**Celá zádrž** je zádrž, ktorá vedie k úplnému zastaveniu koňa. Celú zádrž môžeme dať z akéhokoľvek chodu, avšak iba na rovných líniiach. Koňa na ňu pripravíme jednou alebo viacerými polovičnými zádržami. Pomôcky používame rovnaké ako pri polovičnej zádrži, a to tak, že pobádame koňa sedom a holeňami do vydržujúcej ruky až do úplného zastavenia.

### 42. Popíš veľký kruh. Aký má priemer?

Veľký kruh začína a končí v strede krátkej steny jazdiarne a má priemer 20 m

### 43. Aká je vzdialenosť kavaliet (pre krok, klus, cval).

**Krok** 1 - 1,1 m,  
**Klus** 1,3 m,  
**Cval** 3 - 3,5 m

### 44. Základné zásady prepravy koní - dopravné prostriedky, výstroj koňa.

Ako dopravné prostriedky sa používajú špeciálne upravené nákladné autá, prípadne kamióny. Ďalej sa používajú prívesné vozíky za osobné automobily špeciálne určené na prepravu koní, ktoré sa vyrábajú pre 1 – 4 kone. Výstroj koňa na prepravu je zložená zo špeciálnych prepravných chráničov, ktoré chránia nohy koňa pred poranením počas prepravy, v prípade potreby sa používajú chrániče na chvost, používajú sa u koní, ktoré sa počas prepravy opierajú chvostom o zadnú stenu dopravného prostriedku. V prípade nepriaznivého počasia deka.

**45. Aké sú základné zásady jazdenia na jazdiarni?**

Vyšší ruch má na jazdiarni prednosť, stretávajú sa ľavé ruky

**46. Aké sú základné jazdecké disciplíny?**

Skok, drezúra, všestranná spôsobilosť (military), vytrvalosť, voltíž, záprahy.

**47. Kto má oprávnenie, v zmysle Zákona č. 8/2009 o cestnej premávke , ísť na zvierati/viesť zvierata, na ceste s výnimkou poľnej a lesnej cesty?**

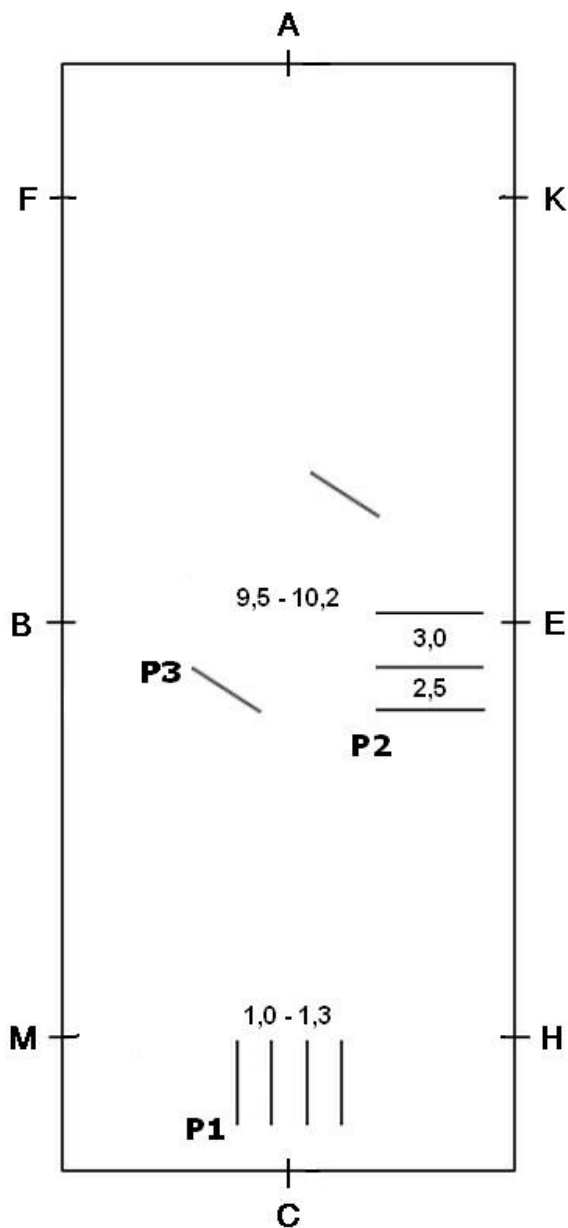
Na ceste, s výnimkou poľnej a lesnej cesty, nesmie ísť na zvierati osoba mladšia ako 15 rokov.

**Odporúčaná literatúra**

**M.Halo - J.Mlynek – M.Šurda – E.Kovalčík: Jazdectvo a Dostihy** Garmond Nitra, 2001

**I.Vencour: Učební texty pro školení a zkoušky cvičitelů jezdeckví**  
ČJF Praha, 1997

## Kurz praktickej skúšky – jazda na koni



### Prehliadka dvojice Povolenie na štart zvoncom

- A** vjazd pracovným klusom
- X** stáť, pozdrav,  
zhromaždeným krokom vchod
- C** na ľavú ruku
- E** pracovný klus
- K** stredný klus ľahký
- A** veľký kruh 1x dookola
- MH** cez P1 v ľahkom sede
- FH** na diagonále zmeniť smer
- B** pracovný klus
- FB** oblúkom vpravo zmeniť smer
- M** stredný klus ľahký
- HK** cez P2 v ľahkom sede
- A** veľký kruh 1x dookola
- A** pracovný cval
- FM** stredný cval
- M** pracovný cval
- C** pracovný klus
- E** stáť 6 sekúnd
- pracovným klusom vchod
- KE** oblúkom vľavo zmeniť smer
- HM** pracovný cval
- MK** cez P3
- B** stredný klus ľahký
- HF** na diagonále zmeniť smer
- F** pracovný klus
- A** zo stredu
- X** stáť pozdrav
- XCA** odchod voľným krokom

- P1** 4 klusové kavalety (výška 12 cm) vo vzdialenosti 1,0 - 1,3 m (pony - kôň)
- P2** 3 kavalety vo vzdialenosti 2,5 a 3 m s nájazdom z klusu (dĺžka 3 m, výška prvej 12 cm, ostatných 60 cm)
- P3** 2 kolmé prekážky (postavené z barrier dĺžky 3 m) vo vzdialenosti 9,5 - 10,2 m (pony - kôň), s nájazdom z cvalu (výška prvej 60 cm, druhej 70 cm).



## Záverečný protokol o Skúškach základného výcviku jazdca

Organizátor a miesto konania: ..... dňa: .....

	Priezvisko	Meno	č. licencie SJF	Rodné číslo	Výsledok (A/N)		
					Prax	Teória	Spolu
1.							
2.							
3.							
4.							
5.							
6.							
7.							
8.							
9.							
10.							
11.							
12.							
13.							
14.							
15.							
16.							
17.							
18.							
19.							
20.							

Predseda skúšobnej komisie: .....

2. skúšajúci: .....

3. skúšajúci: .....

Meno a priezvisko

Podpis





## Prihláška na Skúšky základného výcviku jazdca

Meno a priezvisko : .....

Rodné číslo: .....

Adresa: .....

Číslo licencie SJF: .....

### Vyjadrenie zákonného zástupcu u uchádzača do 18 rokov

Som si vedomý/á, že jazdecký šport prináša zvýšené riziko úrazu a súhlasím s tým, aby sa môj syn/dcéra zúčastnila skúšok základného výcviku.

V ..... dňa: .....

Meno a priezvisko: ..... Podpis: .....

### Potvrdenie lekára o zdravotnej spôsobilosti vykonávať jazdecký šport

V ..... dňa: .....

Podpis a pečiatka lekára: .....

### Potvrdenie trénera/učiteľa jazdy o spôsobilosti účasti Skúšok základného výcviku

V ..... dňa: .....

Meno a priezvisko: ..... Číslo licencie SJF: .....

Podpis: .....

Svojim podpisom dávam súhlas v zmysle § 13 ods. 1., písm. f), zákona č. 18/2018 Z. z. o ochrane osobných údajov a o zmene a doplnení niektorých zákonov na správu, spracovanie a uchovanie mojich osobných údajov, ktoré budú uvedené na akýchkoľvek formulároch (v písomnej aj elektronickej forme) SLOVENSKEJ JAZDECKEJ FEDERÁCIE, Olympijské námestie 14290/1, 832 80 Bratislava, IČO: 31787801, DIČ: 2021396311, vrátane fotografie, na dobu trvania členstva. Svojim podpisom vyhlasujem, že údaje uvedené na tomto registračnom tlačive sú pravdivé a že súhlasím s podmienkami členstva, platnými stanovami SLOVENSKEJ JAZDECKEJ FEDERÁCIE a bol/a som poučený/á o možnosti písomného odvolania svojho súhlasu pred uplynutím danej lehoty. Pri spracúvaní a ochrane osobných údajov sa postupuje podľa zákona č. 440/2015 Z. z. o športe a doplnení niektorých zákonov a zákona č. 18/2018 Z. z. o ochrane osobných údajov a o zmene a doplnení niektorých zákonov.

Prevádzkovateľ prehlasuje, že pri písomnom odvolaní súhlasu budú osobné údaje vymazané podľa zákona č. 18/2018 Z. z. o ochrane osobných údajov a o zmene a doplnení niektorých zákonov.